

**TCL**

## RÉFRIGÉRATEUR

### RT210WM2110\_

Double Porte 55 cm

Froid statique

207L • Classe E

H. 1,44 m



← 55cm →

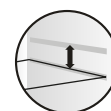
**Taille compacte (55cm)**  
Capacité optimisée dans un encombrement réduit

**E**

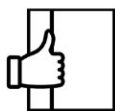
**Classe énergétique E**

**LED**

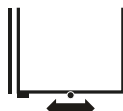
**Éclairage LED**  
Éclairage économe en énergie et durable, assurant une visibilité parfaite



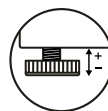
**Clayette Réglable**  
Clayette réglable en hauteur pour organiser l'espace de stockage selon vos besoins



**Poignée intégrée**  
Poignée intégrée à la porte : façade sobre et élégante pour un alignement parfait avec vos meubles de cuisine



**Roulettes**  
2 roulettes à l'arrière : facile à déplacer


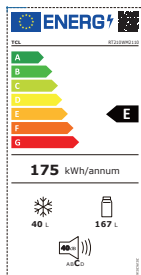


**Pieds réglables**  
Pieds réglables pour une installation parfaite (réduction des vibrations)

**TCL**

# RÉFRIGÉRATEUR

## RT210WM2110

**Double Porte 55 cm****Froid statique****207L • Classe E****H. 1,44 m**

### CARACTERISTIQUES GÉNÉRALES

Capacité nette totale de stockage	207
Capacité du réfrigérateur (L.)	167
Capacité du congélateur (L.)	40
Incl. Congélateur ****	40
Incl. Congélateur ***	40
Incl. Congélateur **	/
Réserve d'eau fraîche	-
Compresseur	Universel

### PERFORMANCE

Classe d'efficacité énergétique	E
Consommation d'énergie (kWh / an)	175
Capacité de congélation (Kg / 24h)	/
Autonomie en cas de coupure de courant (en h)	12
Niveau sonore (dBA)	40
Classe climatique	SN-N-ST:10°-38°C
Système de répartition du froid	Direct cooling
Type de commandes	Mécanique
Eco Mode	-
Affichage	-

### DESCRIPTION

Couleur principale	Blanc
Type de poignée	Intégrée
Couleur intérieure	Bleu glacier
Décorations intérieures	-
Finition de la colonne Multiairflow	-

### INSTALLATION

Dimensions nettes (LxPxH) mm	545*550*1440
Porte réversible	-
Pieds réglables	Oui - 2 à l'avant
Roulettes	Oui - 2
Condenseur	Interne

### SÉCURITÉ

Alarme porte ouverte	-
Alerte température Congélateur	-
Fonction antibactérienne	-
Sécurité enfant	-

### COMPARTIMENT RÉFRIGÉRATEUR

Plage de températures	0~8°C
Type et position d'éclairage	LED - côté droit
Clayettes	3
Balconnets	4
Compartment fruits et légumes	1
Couvercle tiroir fruits et légumes	1
Bac(s) à œufs	Oui - 6 œufs
Mode vacances	-
Fonction refroidissement rapide	-

### COMPARTIMENT CONGÉLATEUR

Plage de températures	≤-18°C
Organisation de rangement	1 étagère
Fonction de congélation rapide	-
Accessoire Fabrique de glaçons	Bac à glaçons

### TECHNIQUE

Certification de sécurité	EMC CE
Certification énergétique	ERP
Matériau de la cavité intérieure	HIPS
Fluide réfrigérant / Charge (g)	R600a/43g
Tension / Fréquence	220~240V/50Hz
Classe énergétique (2010/30/CE)	0.4
Puissance de dégivrage (W)	N/A
Puissance de la lampe (W)	1

### LOGISTIQUE & DIVERS

EAN	6933749571590
Poids (produit / emballé) kg	40/48 Kg
Produit emballé - Dimensions (L * P * H) mm	580*580*1505